

SUPAPA FRÂNEI DE MÂNĂ (961 722 XXX 0)

WABCO a luat la cunoștință cazurile de funcționare necorespunzătoare a supapelor frânelor de mână WABCO, în condițiile în care mecanismul manetei este uzat. În special, am primit de pe teren un număr mic de supape ale frânelor de mână în cazul cărora mânerul se rotea într-un mod care le împiedica să se fixeze în siguranță în poziția de parcare.

DESCRIERE

Mecanismul interior al manetei supapei de la frâna de mână este responsabil pentru blocarea/deblocarea manetei în poziția de parcare. Designul mânerului manetei nu permite rotirea acestuia, cu excepția unor toleranțe mici de +/- 10 grade (joc redus între piese). În cazul anumitor piese inspectate, când maneta interioară era uzată, mânerul putea fi rotit în afara toleranțelor normale.

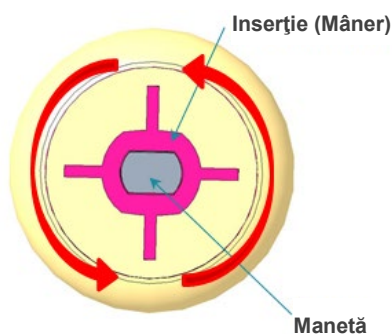
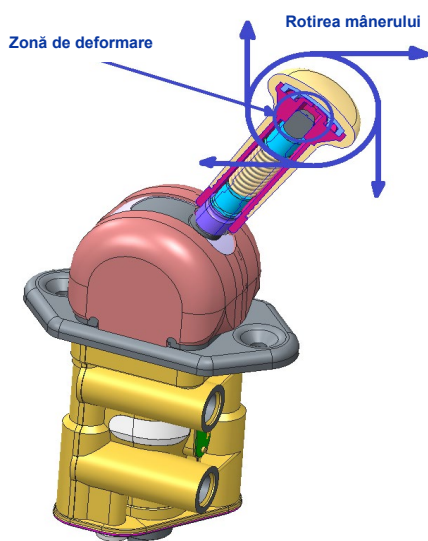
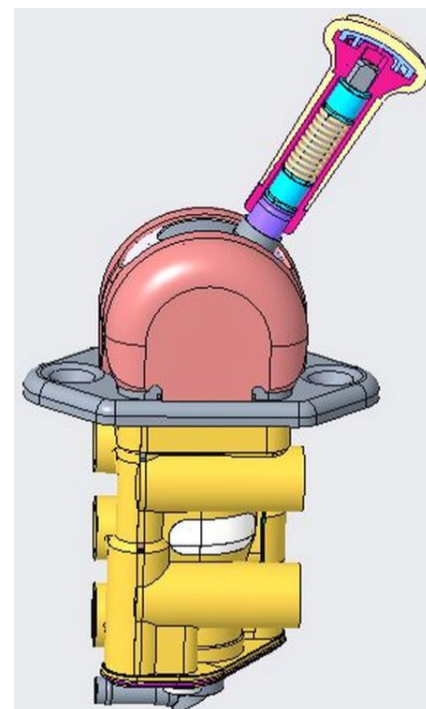
În cazul în care mânerul supapei de la frâna de mână poate fi rotit în afara toleranțelor normale descrise mai sus, acest lucru indică faptul că maneta mânerului interior este uzată. În aceste condiții, nu este garantată blocarea în siguranță a manetei în poziția de parcare.

RECOMANDARE

Supapa frânei de mână este supusă uzurii ca oricare alte componente mecanice și trebuie înlocuită în cazul în care funcționarea corespunzătoare nu mai este asigurată. Vă recomandăm insistent să informați toți clienții care folosesc supapa frânei de mână cu privire la riscul de a utiliza supape uzate ale frânei de mână.

În special, dacă supapa frânei de mână este prevăzută cu un mâner al manetei care poate fi rotit în total peste 20 de grade (joc prea mare între piese) în poziția de conducere, aceasta este uzată și trebuie înlocuită. Verificarea trebuie să se efectueze printr-o mișcare de rotație din poziția maximă la stânga în poziția maximă la dreapta a mânerului așa cum este indicat mai jos.

Imaginea 1: Supapă frână de mână



SUPAPELE FRÂNEI DE MÂNĂ WABCO POSIBIL AFECTATE

Numai unele variante (numerele de piesă de mai jos) ale gamei 961 722 xxx 0 de supape pentru frâna de mână fac obiectul acestui raport privind produsul.

Tabelul 1: Numere de piesă

4674100110	9617221580	9617222520	9617222667
4674100120	9617221590	9617222527	9617222670
4674100150	9617221700	9617222540	9617222690
8845018410	9617221710	9617222547	9617222697
8845019290	9617221750	9617222580	9617222720
8845025210	9617221757	9617222587	9617222730
9617221500	9617221790	9617222600	9617222810
9617221507	9617221800	9617222607	9617222840
9617221510	9617221830	9617222620	9617222860
9617221517	9617221840	9617222627	9617222910
9617221520	9617221860	9617222640	9617222920
9617221550	9617222250	9617222647	9617223020
9617221560	9617222400	9617222650	9617223120
9617221567	9617222410	9617222657	9617223127
9617221570	9617222510	9617222660	9617223250
9617230560			

Imaginea 2: Manetă cu două știfturi



Imaginea 3: Manetă cu două știfturi (vedere din față)



În stare asamblată, supapa frânei de mână WABCO poate fi identificată prin două știfturi metalice în partea inferioară a mânerului, așa cum este indicat în imaginile 2 și 3.