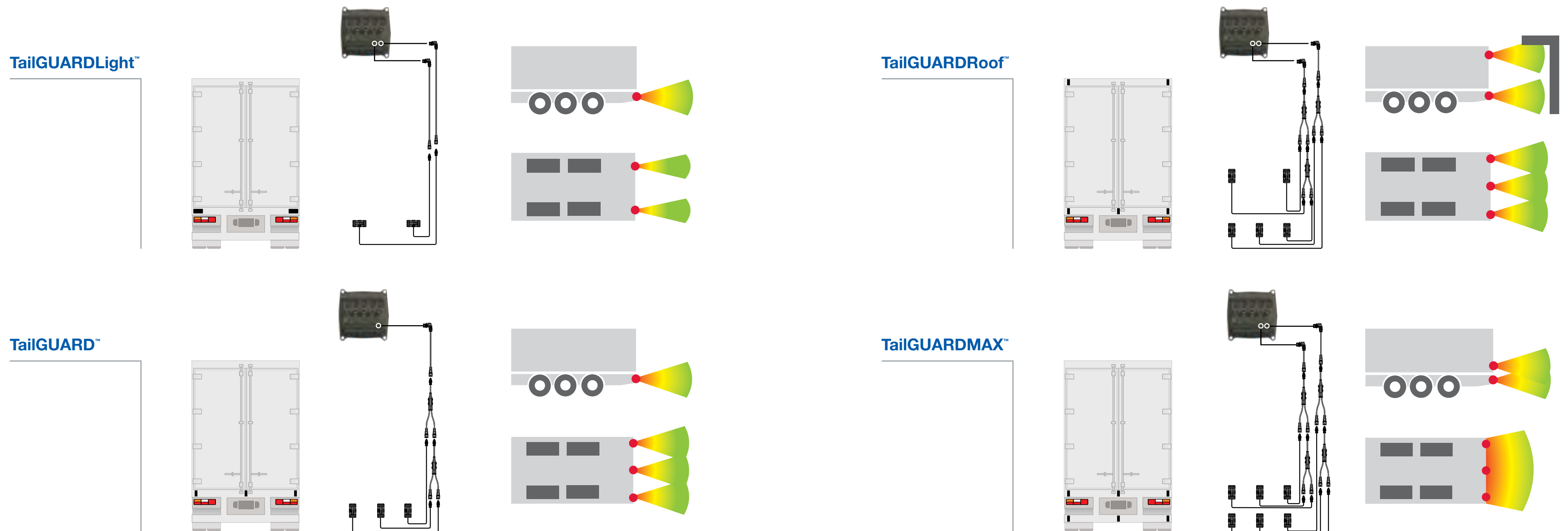



# TailGUARD™ 挂车专用

## TailGUARD™ 结构



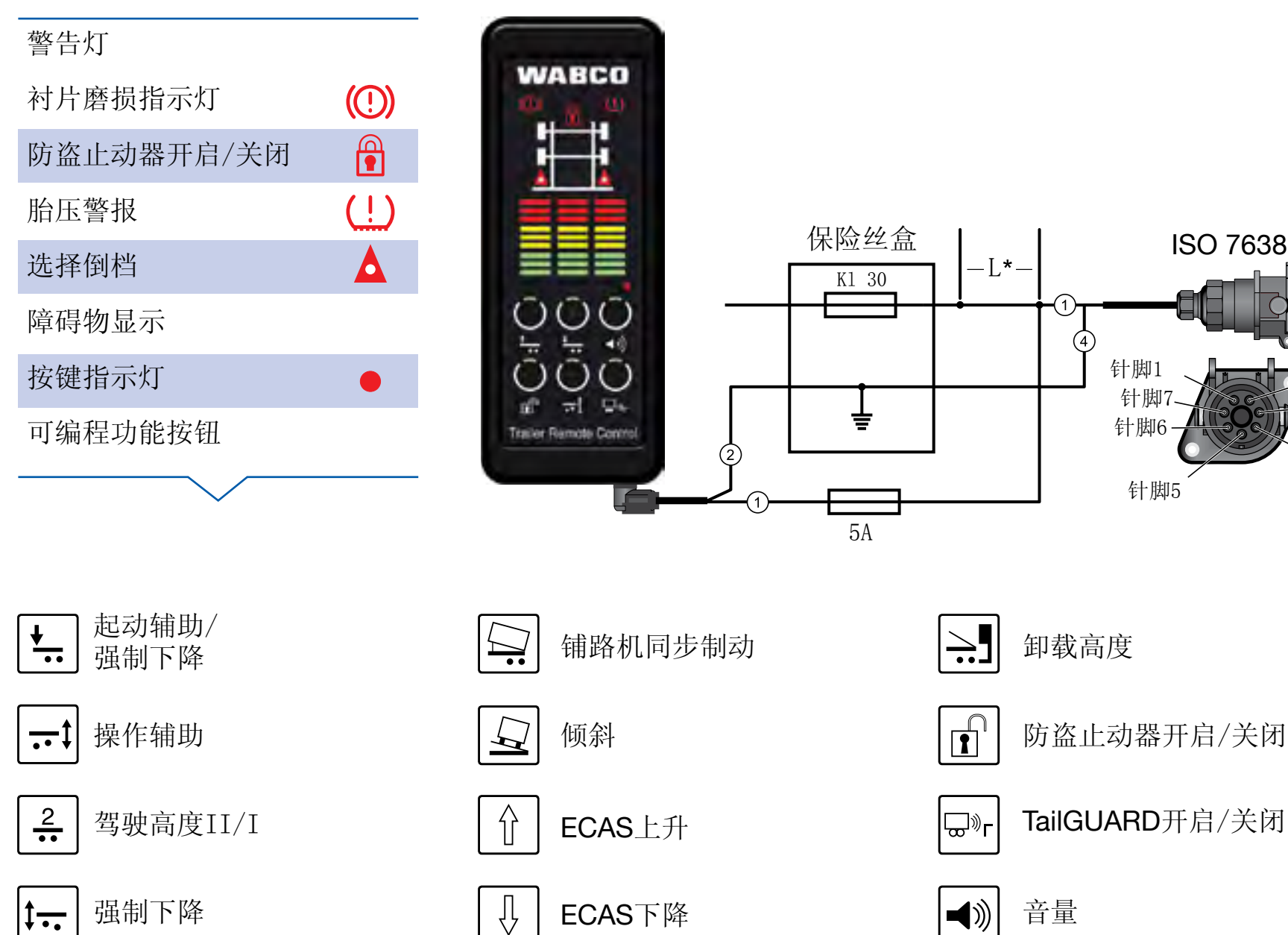
传感器示意图不代表精确探测区域

## 连接

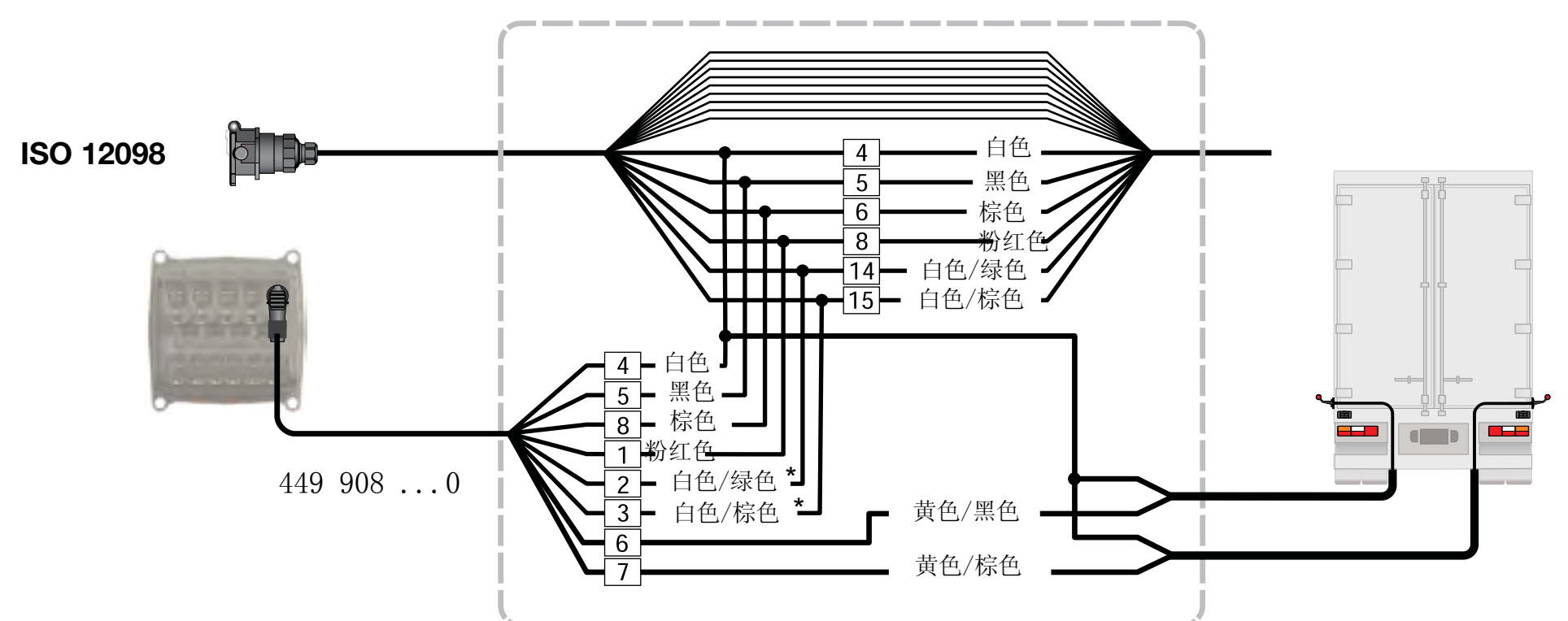


## 挂车遥控器连接

挂车遥控器安装在端子30和卡车保险丝盒接地之间。如果不存在电源线通信信号，挂车遥控器和端子30之间的距离应通过线（1.5 - 4.0m/4mm<sup>2</sup>）延伸，从而与电源线通信信号相连接。



## ISO 12098接线



	引脚 GIO12	电缆颜色 ISO 4141	PIN ISO 12098	端子
倒车灯	1	粉红色	8	L
CAN-高 (可选)	2	白色/绿色	14	
CAN-低 (可选)	3	白色/棕色	15	
共用接地线	4	白色	4	31
左侧车尾灯开启	5	黑色	5	58L
左侧标记灯关闭	6	黄色/黑色		
右侧标记灯关闭	7	黄色/棕色		
右侧车尾灯开启	8	棕色	6	58R

! TailGUARD™ 对驾驶员提供支持，不需要驾驶员一边操作，一边谨慎、缓慢驾驶，但仍然要求驾驶员在操作过程中保持谨慎。自动制动和挂车远程控制功能要求采用挂车EBS E版本2以上的高级电磁阀。  
TailGUARD™可经过改装，安装在不带自动控制功能和挂车遥控器功能的挂车上。

# WABCO