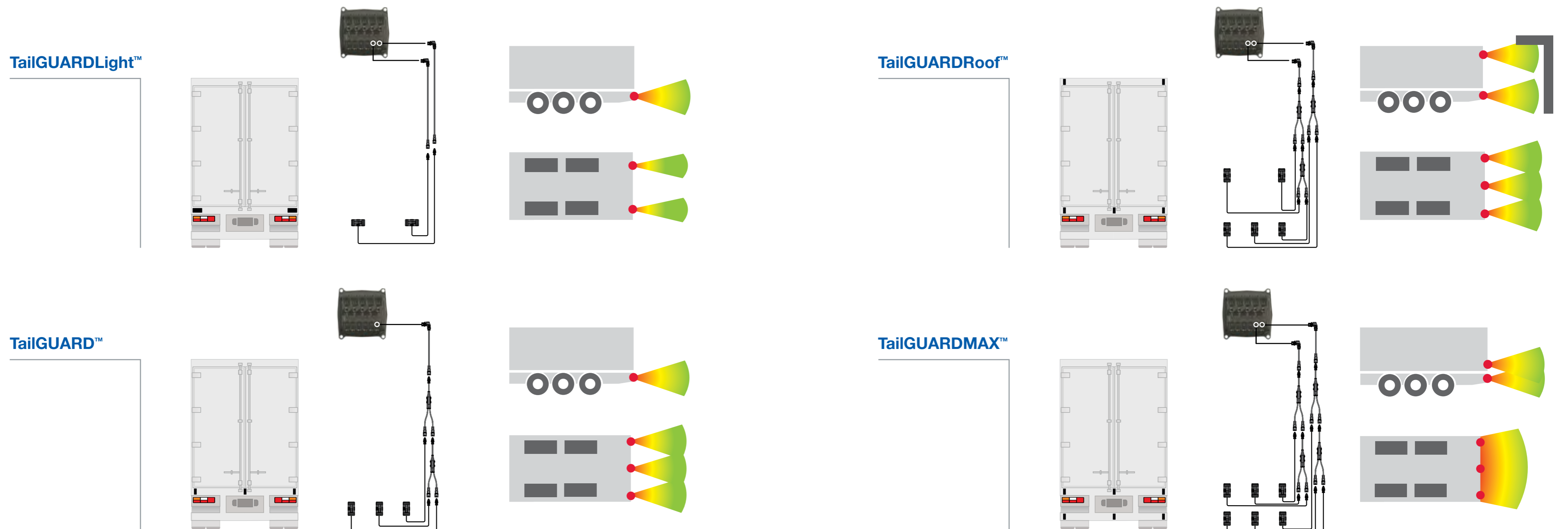


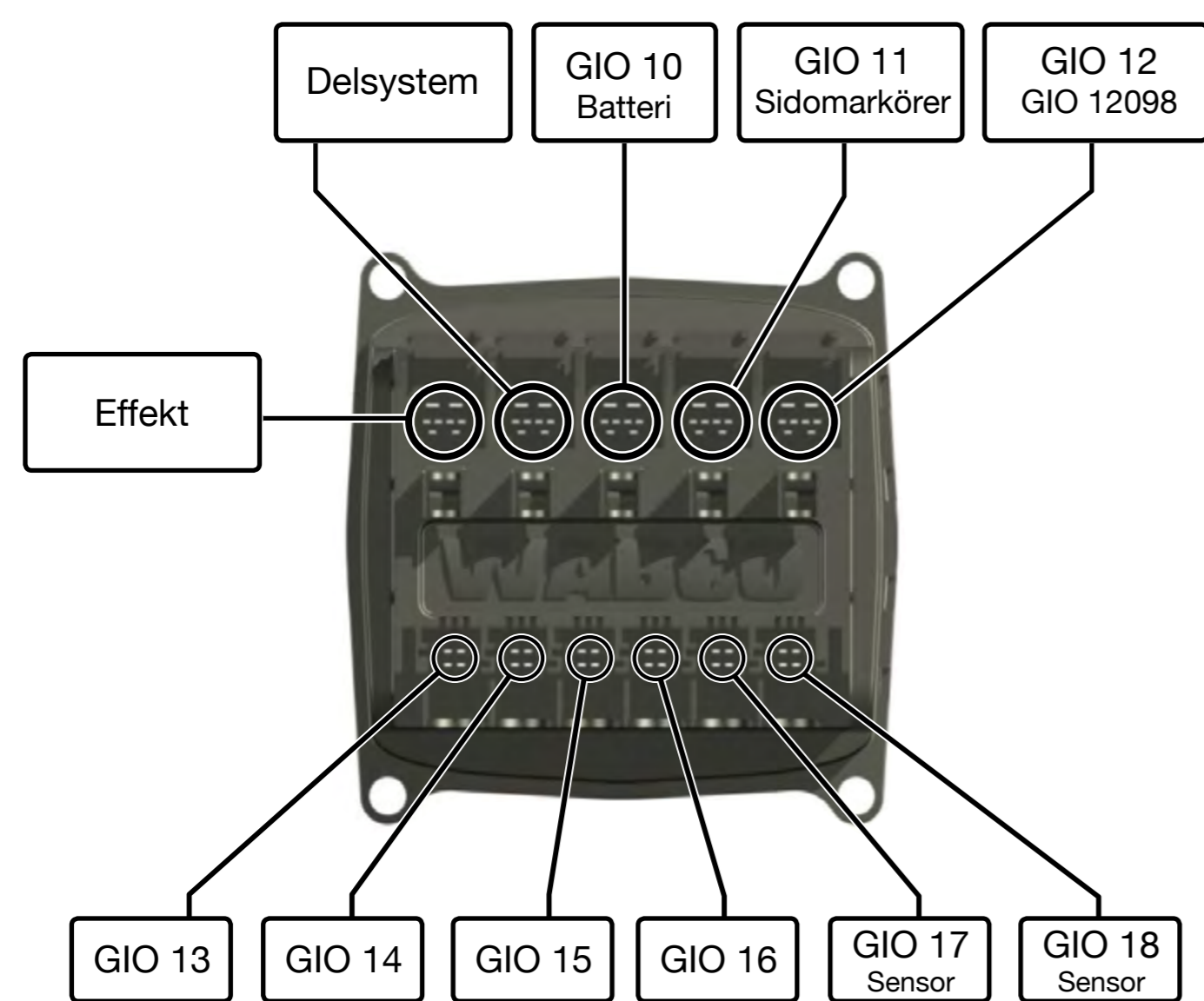
TailGUARD™ FÖR TRAILERS

TailGUARD™ Konfigurationer



Illustrationerna avseende sensorstråle visar inte det exakta detekteringsområdet

Kontaktkoncept och kablar



Matningskabel



449 303 ... 0

LIN Ultrasonic sensorkabel



449 806 ... 0

LIN förlängningskabel



449 720 ... 449 747 ... 449 746 ... 0

LIN ,Y' fördelarkabel



894 600 024 0 0.15/0.15 m

Universalkabel (ISO 12098)



449 908 ... 0

TEBS-E batterikabel



449 807 ... 0

TEBS-E batteri matarkabel



449 908 ... 0

Fördelare batteri eller belysningskabel



449 803 ... 0

SmartBoard kabel



449 906 ... 0

Telematikskabel



449 907 ... 0

Fjärrkontrollkabel




449 602 ... 0

Kontrollboxkabel



449 603 ... 0

SmartBoard och IVTM kabel



449 925 ... 0

SmartBoard och ECAS kabel för fjärrkontroll



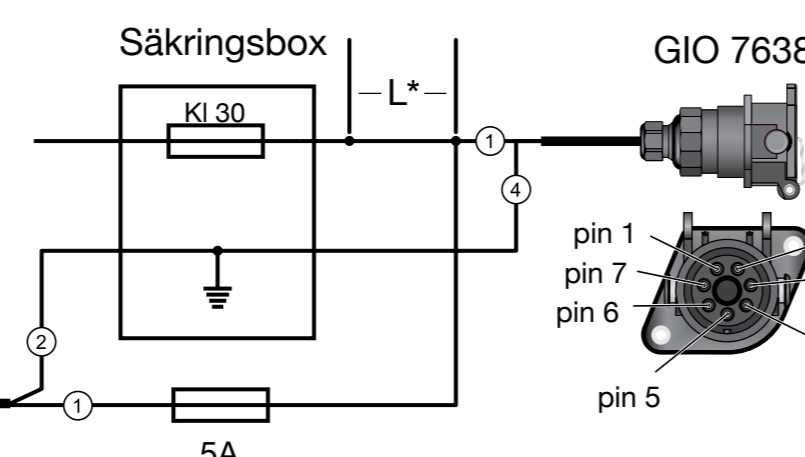
449 926 ... 0

Ledningsdragning för trailer fjärrkontroll

Trailerns fjärrkontrollen är installerad mellan terminal 30 och jord i dragbilens säkringsbox. Om det inte finns någon kommunikationssignal från effektledningen, bör avståndet mellan bilens fjärrkontroll och terminal 30 förlängas med en ledning (1.5 – 4.0m/ 4mm²) för att frikoppla kommunikationssignalen från effektledningen.

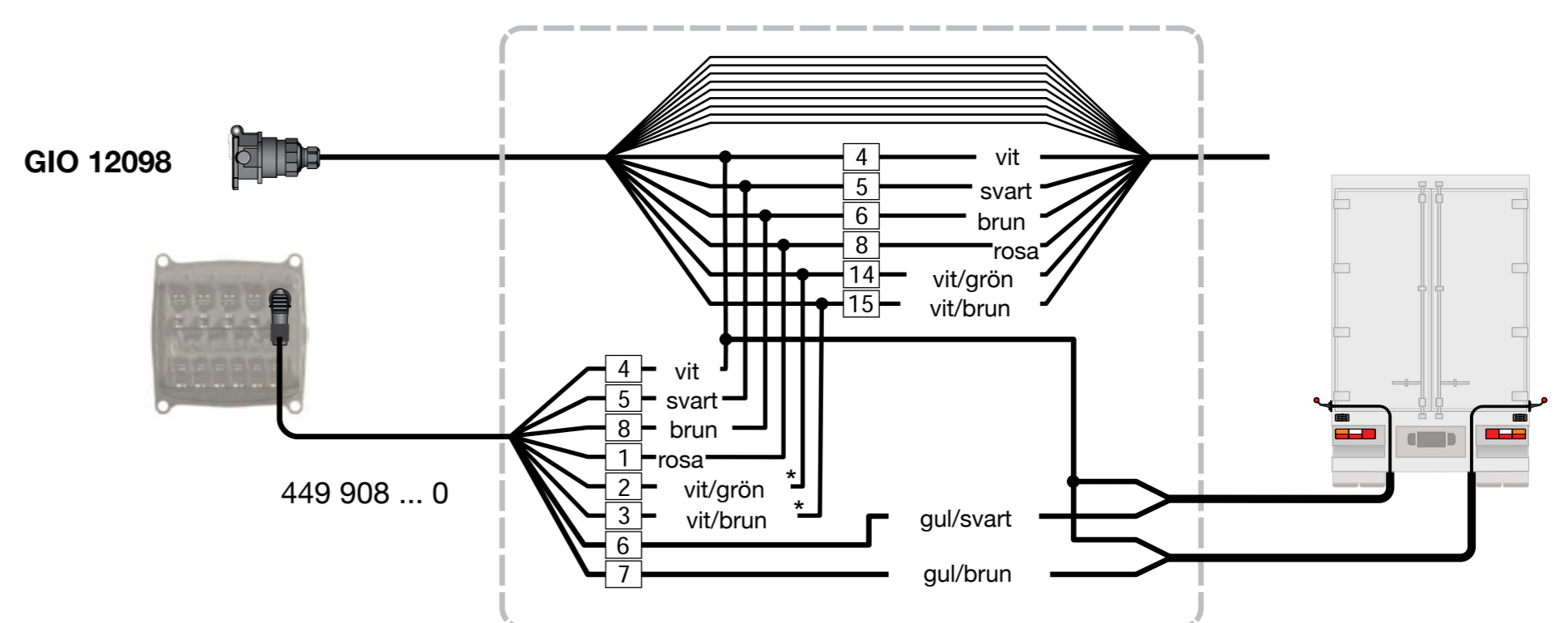
Varningslampor

- Slitageindikator foder
- Startspärr på/av
- Varning däcktryck
- Backväxel inlagd
- Visualisering av hinder
- Indikator tangent nedtryckt
- Programmerbara funktionsknappar



- Draghjälp Tvångssänkning
- Manövreringsstöd
- Körning nivå II/I
- Tvångssänkning
- Broms
- Lutning
- ECAS lyft
- ECAS sänkning
- Avlastningsnivå
- Startspärr på/av
- TailGUARD av/på
- Volym

ISO 12098 Ledningsdragning



	PIN GIO12	Kabelfärg ISO 4141	PIN GIO 12098	Terminal
Backljus	1	rosa	8	L
CAN-hög (tillval)	2	vit/grön	14	
CAN-låg (tillval)	3	vit/brun	15	
Gemensam jord	4	vit	4	31
Vänster bakljus tänt	5	svart	5	58L
Sidomarkeringsljus vänster släckt	6	gul/svart		
Sidomarkeringsljus höger släckt	7	gul/brun		
Höger bakljus tänt	8	brun	6	58R



TailGUARD™ understödjer föraren och befriar inte från ansvar att köra försiktigt och långsamt.
 Automatisk broms och trailer fjärrkontroll kräver en premium modulator Trailer EBS E version 2 eller högre.
 TailGUARD™ kan eftermonteras på befintliga trailers utan automatisk broms och utan trailer fjärrkontroll.